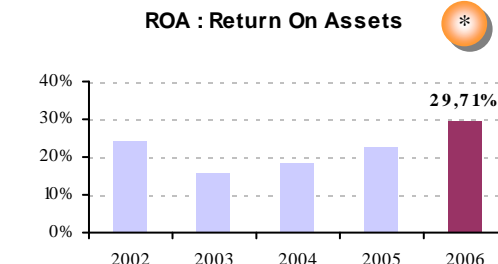
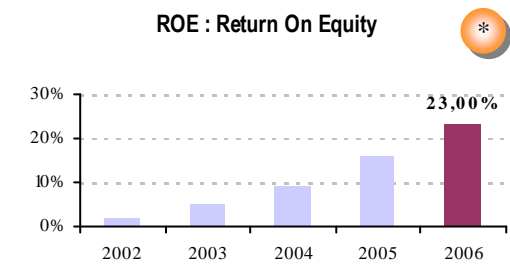
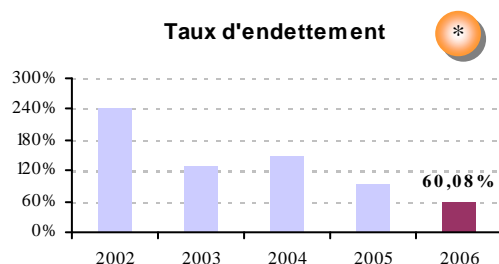
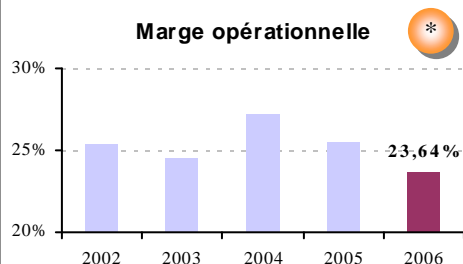
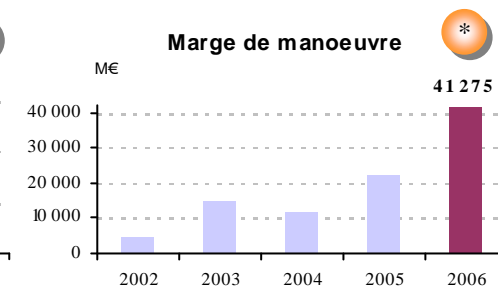
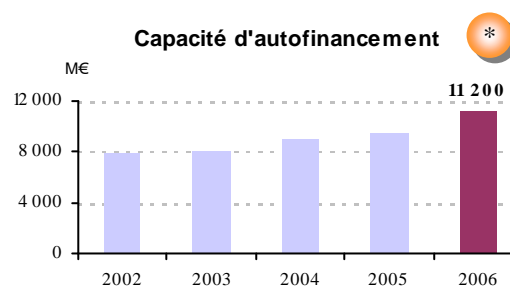
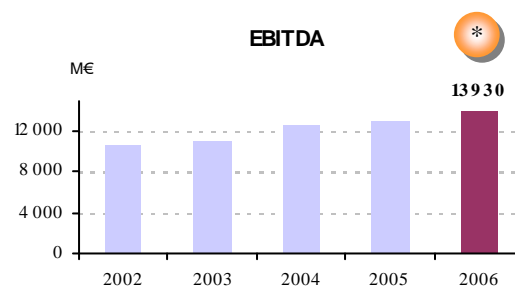
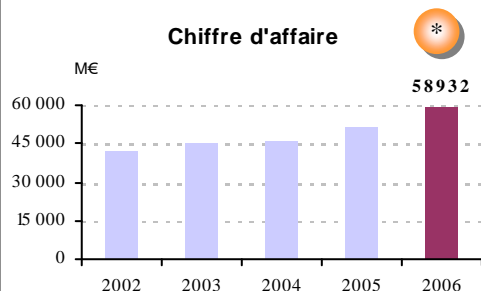


Indicateurs financiers clés Évolutions sur les 5 dernières années

Classement européen

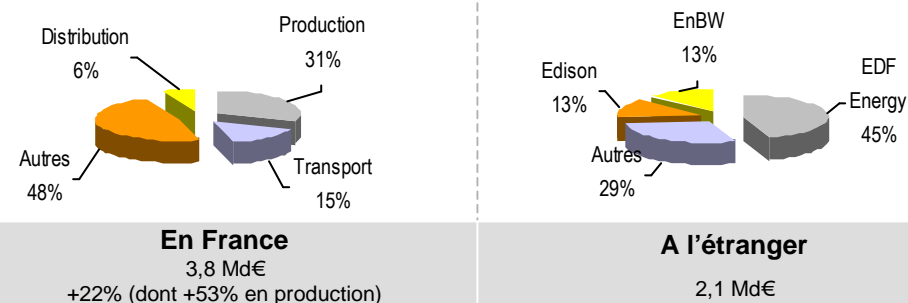
Source : EDF



Structure et activités

Statut	Coté en Bourse (84,9% à l'Etat français, 13,2% flottant et 1,9% aux salariés)
Nombre de clients	37,8 Millions (28,19 EDF SA et 9,61 hors EDF SA)
Nombre d'employés	156 524 salariés dans le groupe
Périmètre France	<ul style="list-style-type: none"> Production d'électricité (485 TWh) Transport haute tension (96 418 km de circuits aériens et 3 258 km de circuits souterrains) / Distribution d'électricité (1 240 000 km) / Commercialisation d'électricité (TWh) Commercialisation de gaz naturel (TWh) Négoce d'énergies
Périmètre hors France	Production, distribution, commercialisation et services énergétiques
Spécificités	<ul style="list-style-type: none"> 58 réacteurs nucléaires en fonctionnement sur le territoire français Développement d'un nouveau type de centrale nucléaire (EPR) visant à remplacer les centrales existantes dont la fin de vie a été repoussée à 2020 Ventes de nombreux actifs étrangers non stratégiques afin de réduire sa dette et de se recentrer son activité sur l'Europe

Répartition des investissements du groupe EDF en 2006



Répartition de la production dans le monde (en millions de KWh)

