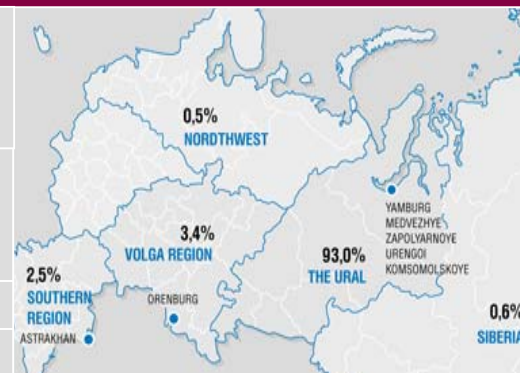




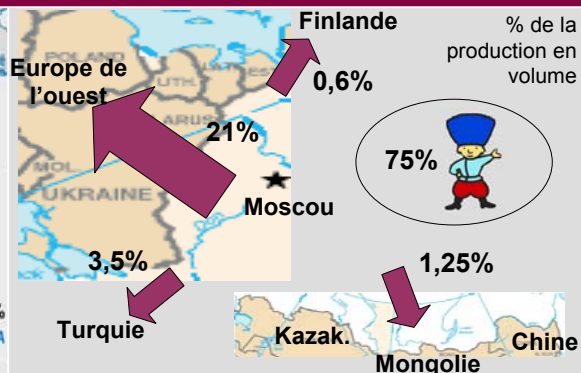
## Réserves, production et exportation

Réserves	<ul style="list-style-type: none"> <li>29 000 milliards de m<sup>3</sup> de réserves confirmées (Urengoy, Yambourg et Medvezhe, ...)</li> <li>10 400 milliards de m<sup>3</sup> potentiels dans la péninsule du Yamal, 3 200 milliards en mer de Barents, ...</li> </ul>
Producteurs	<ul style="list-style-type: none"> <li>1 dominant (Gazprom) : 86% de la production nationale et 20% de la production mondiale</li> <li>31 producteurs indépendants (TNK-BP, ROC, Novatek, Itera, Northgas ...)</li> </ul>
Production totale	6582 TWh / 609,4 Gm <sup>3</sup>
Bilan import/export	7,2/2091 (TWh)  537,9 TWh (import)

## Production de gaz par région



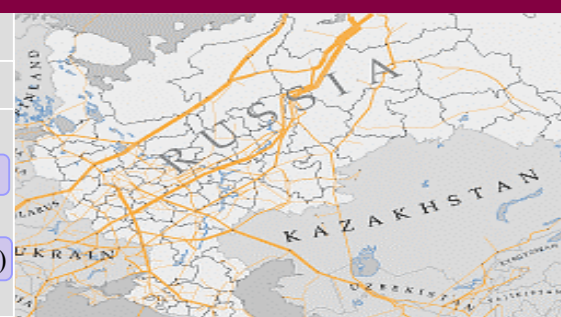
## Principales voies d'exportation



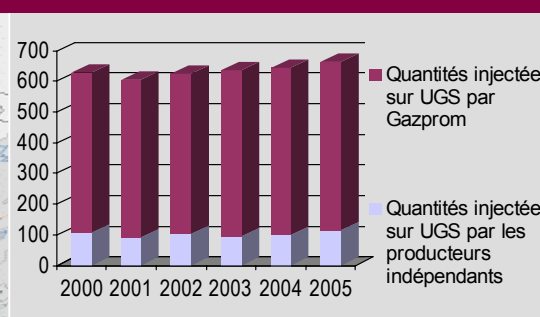
## Transport et distribution

Transporteur	Russia's Unified Gas Transportation System (Gazprom)
Distributeurs	Gazprom
Infrastructures	<ul style="list-style-type: none"> <li>Réseau de transport/Distribution : 600 000 km</li> <li>Réseau de transport très haute pression : 155 000 km  36 490km</li> <li>268 stations de compression</li> <li>24 sites de stockage souterrain/63Gm<sup>3</sup>  9 sites(9Gm<sup>3</sup>)</li> <li>Stock en conduite 699,7 milliards de m<sup>3</sup> (2005)</li> </ul>

## Réseau de transport



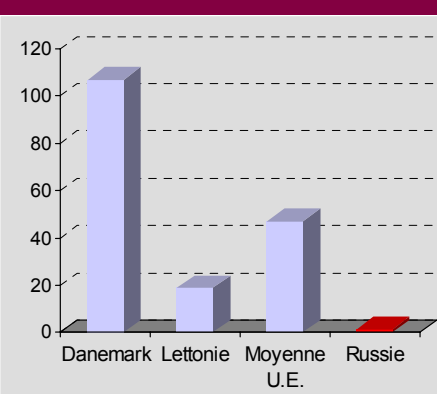
## Accès au réseau de transport (en Gm<sup>3</sup>)



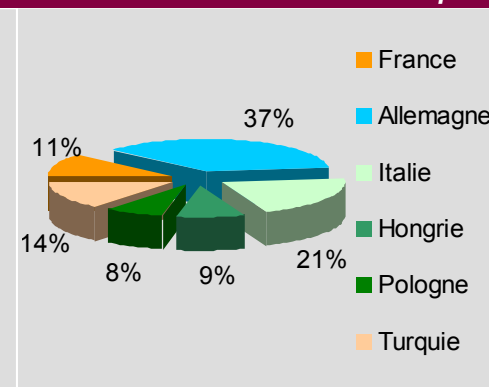
## Commercialisation

Consommation	448,5 Gm <sup>3</sup> 42,9 Gm <sup>3</sup>
Spécificités	<ul style="list-style-type: none"> <li>Marché régulé, sous le contrôle de Gazprom et du Service Fédéral des Tarifs qui fixe le prix du gaz</li> <li>Pertes importantes d'énergie chez les industriels et particuliers</li> </ul>

## Prix du gaz (€/MWh)



## Parts dans la consommation en gaz russe de l'U..E. et de la Turquie



## Répartition de la consommation de gaz

